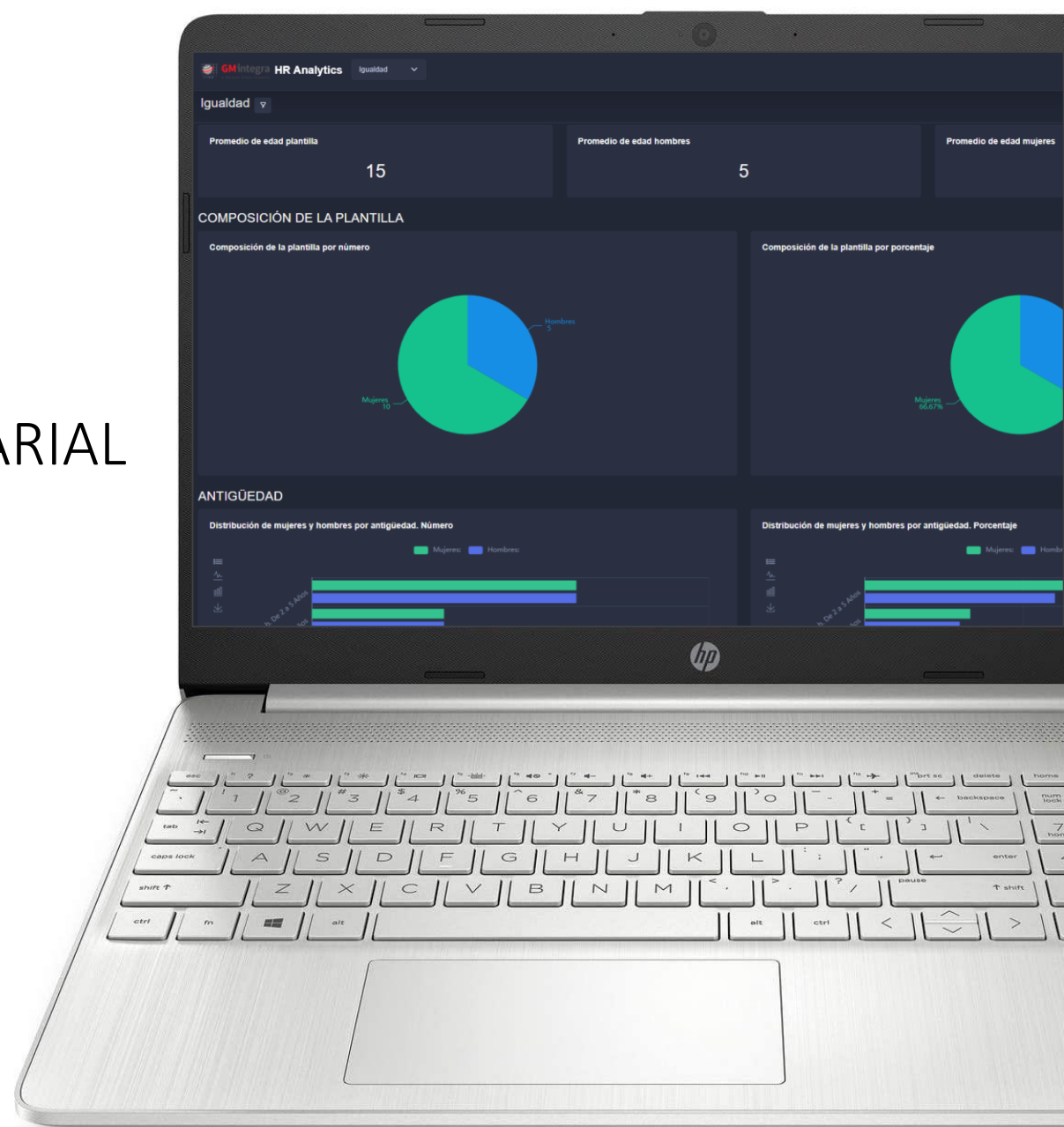


HR ANALYTICS

EL DAHSBOARD DE RRHH Y REGISTRO SALARIAL
PARA LA NÓMINA DE SAGE 




HR ANALITICS

Con el fin de acceder a la información de la nómina y el registro salarial de Sage de una forma eficiente y visual, **HR Analytics de GM Integra RRHH** ofrece la posibilidad de obtener gráficos de calidad y demás indicadores desde un análisis que incluye históricos y otros formatos de acceso a los datos que ayudarán en la toma de decisiones estratégicas.

Y todo en entorno **100% online**.





EL PROBLEMA

El acceso a los datos en las áreas de RRHH y laboral es complejo y requiere tiempo. La explotación de estos datos es una tarea nada sencilla y el uso de un dashboard adaptado al departamento que incluya los indicadores más importantes permitirá invertir este tiempo en tareas de mayor valor añadido para la empresa.

LA SOLUCIÓN

El módulo de HR Analytics ofrece el acceso directo a la información más relevante, siempre actualizada desde un entorno atractivo y accesible desde cualquier dispositivo. La generación de reporting será mas sencilla y eficiente gracias a la exportación de los diferentes gráficos y tablas.

REGISTRO SALARIAL

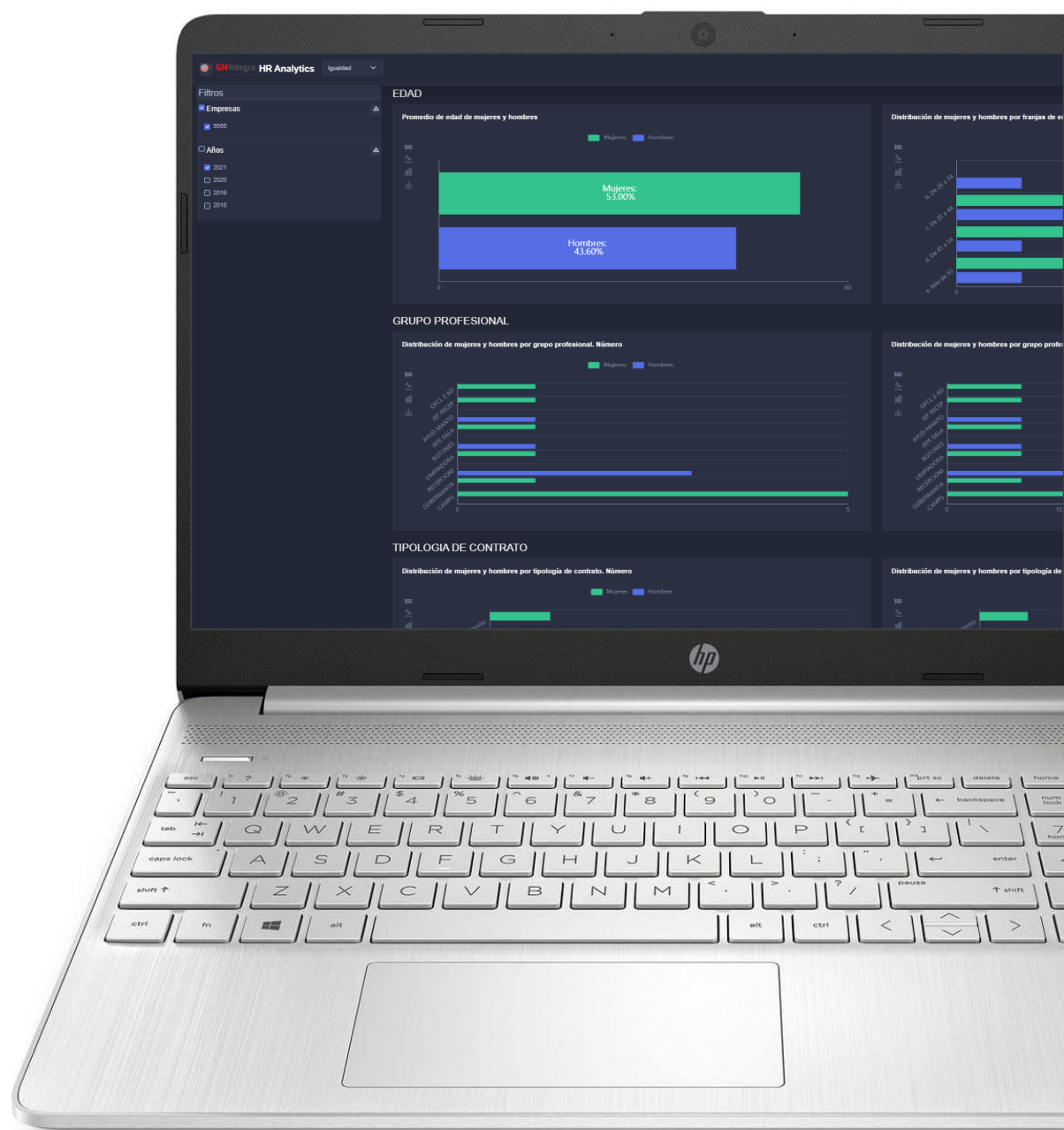
Todos los datos del Registro Salarial (medias, medianas y brecha salarial) en una misma tabla, por conceptos o grupos de conceptos.

Diferentes gráficos mostrarán los datos correspondientes a los distintos grupos de empleados, desagregados por sexo.

El contenido completo del Registro Salarial desde una perspectiva atractiva y adaptada a los diferentes reportes que se deban realizar.

PLAN DE IGUALDAD

Estructura de la empresa por sexo desde diferentes parámetros (tipo de contrato, antigüedad, tipo de jornada...) para conocer la evolución de la empresa de cara al seguimiento del Plan de Igualdad.



DATOS GENERALES

Evolución de altas y bajas, índice de absentismo y headcount por canal, sección...

ABSENTISMO

Histórico de absentismo por periodo, para visualizar evoluciones y comparativas: por categoría, tipo de contrato... mediante gráficos y tablas dinámicas

PLANTILLA

Promedio de empleados y headcount por periodo, departamento...

COSTES

Acceso a la nómina de cualquier periodo con la evolución de sus costes por departamento, sección, complemento...

Información desagregada por concepto y empleado



Convierte los datos de tu dpto. de RRHH en conocimiento



**HR ANALYTICS DE
GM INTEGRA RRHH**

General | Última actualización: 24/06/2021 | [Cerrar sesión](#)

Plantilla	Hombres	Mujeres	% Hombres	% Mujeres
15	5	10	33.33%	66.67%

HeadCount / Departamento

HeadCount / Canal

GMintegra | **sage** ISV Champion